



**KNKT**

**KOMITE NASIONAL KESELAMATAN TRANSPORTASI**



# **ANALISIS DATA KECELAKAAN DAN INVESTIGASI PESAWAT UDARA TAHUN 2007 - 2010**

**KONFERENSI PERS AKHIR TAHUN 2010  
KOMITE NASIONAL KESELAMATAN TRANSPORTASI**

**Ruang Mataram – Kementerian Perhubungan  
28 Desember 2010**



**KNKT**

# **KOMITE NASIONAL KESELAMATAN TRANSPORTASI**



## **DATA KECELAKAAN YANG DIINVESTIGASI KNKT TAHUN 2007-2010**

NO	TAHUN	JUMLAH KECELAKAAN INVESTIGASI KNKT	JENIS KEJADIAN			KORBAN JIWA		TOTAL REKOMENDASI
			Accident	Serious Incident	Incident	Korban Meninggal/ Hilang	Korban Luka- luka	
1	2007	21	15	6	0	125	10	119
2	2008	21	14	7	0	6	2	68
3	2009	21	13	8	0	40	9	19
4	2010	18	8	10	0	5	46	33
TOTAL		81	50	31	0	176	67	239

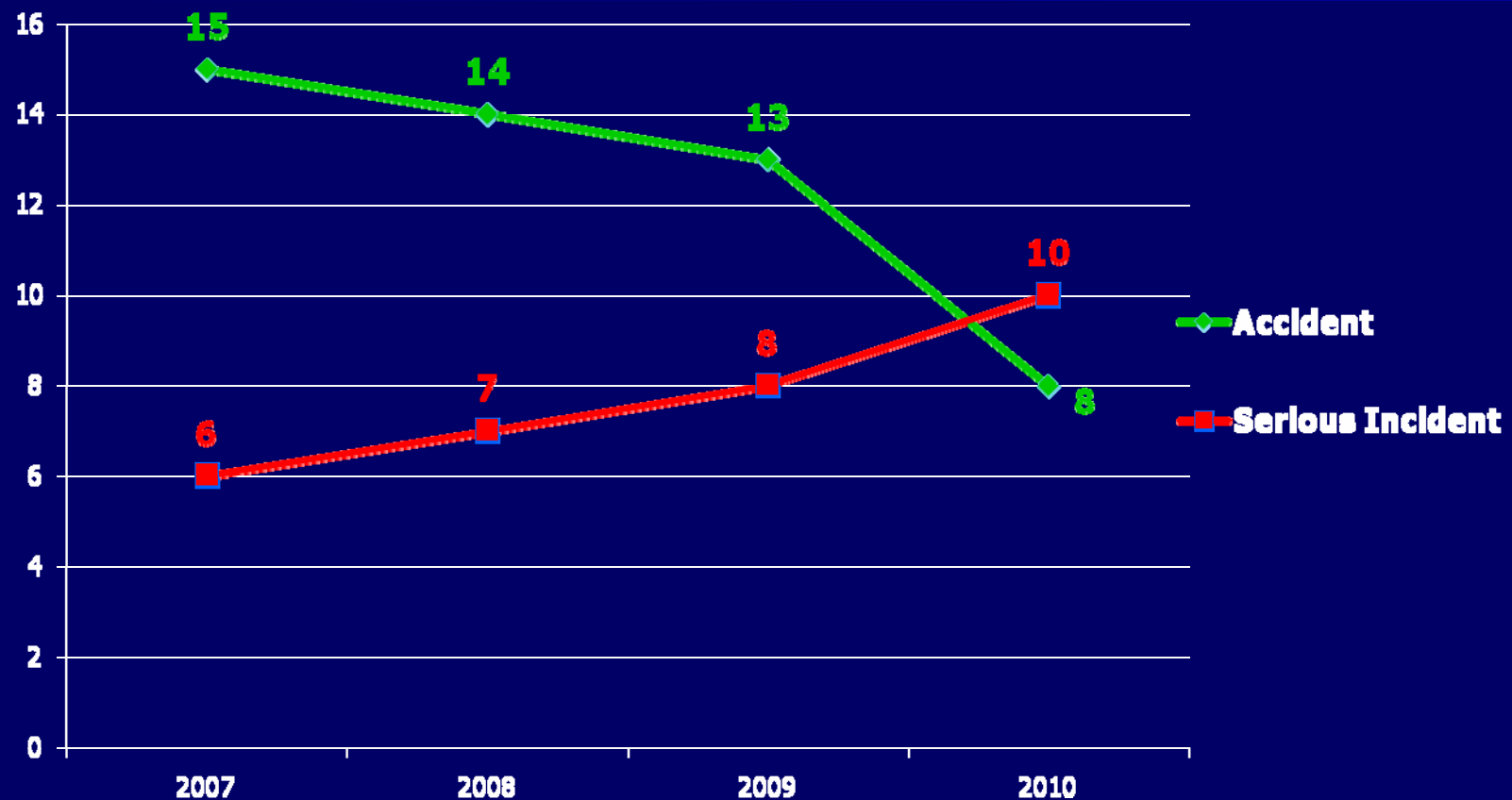
*Sumber: Data Investigasi KNKT*



KNKT



# DATA KECELAKAAN YANG DIINVESTIGASI KNKT TAHUN 2007 – 2010



(Sumber Data Investigasi KNKT)



**KNKT**

# KOMITE NASIONAL KESELAMATAN TRANSPORTASI



## JUMLAH KECELAKAAN TRANSPORTASI UDARA YANG DIINVESTIGASI KNKT TAHUN 2007 - 2010





KNKT



## TREN DATA KECELAKAAN YANG DIINVESTIGASI KNKT TAHUN 2007 – 2010

$$\text{Rate of Accident} = \frac{\text{Jumlah Accident}}{\text{Jam Terbang}} \times 100.000 *$$

\*) angka indeks

	2007	2008	2009	2010
Total produksi (jam terbang)	510,137	477,556	753,425	671,204
Total Penumpang	39,162,332	37,405,437	43,808,033	47,252,237
Jumlah Kecelakaan	21	21	21	18
Trend Kecelakaan	4.12	4.40	2.79	2.68

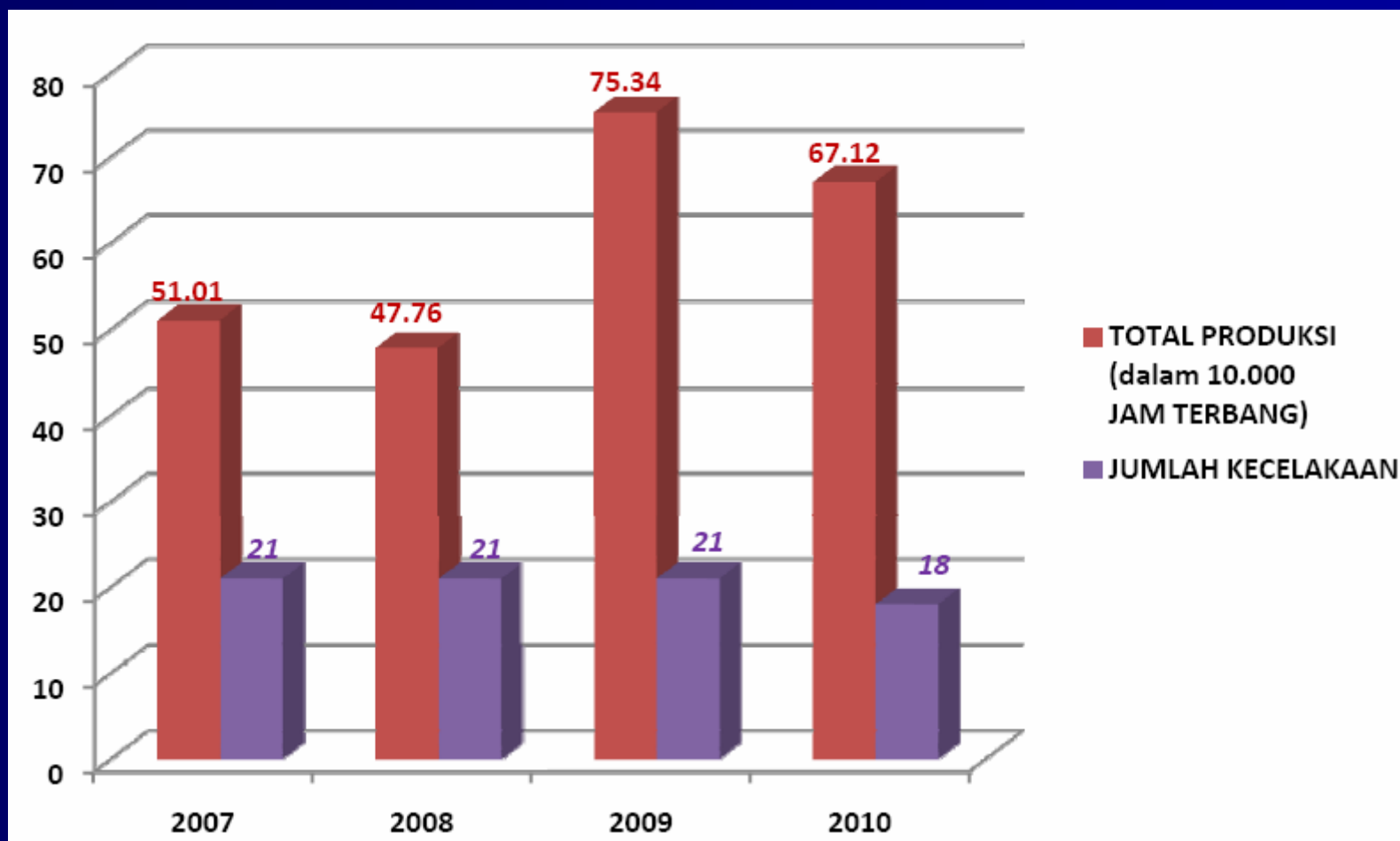


KNKT

# KOMITE NASIONAL KESELAMATAN TRANSPORTASI



## TREN DATA KECELAKAAN YANG DIINVESTIGASI KNKT TAHUN 2007 – 2010





**KNKT**

**KOMITE NASIONAL KESELAMATAN TRANSPORTASI**



# INVESTIGASI KNKT DAN TEMUAN FAKTOR PENYEBAB KECELAKAAN

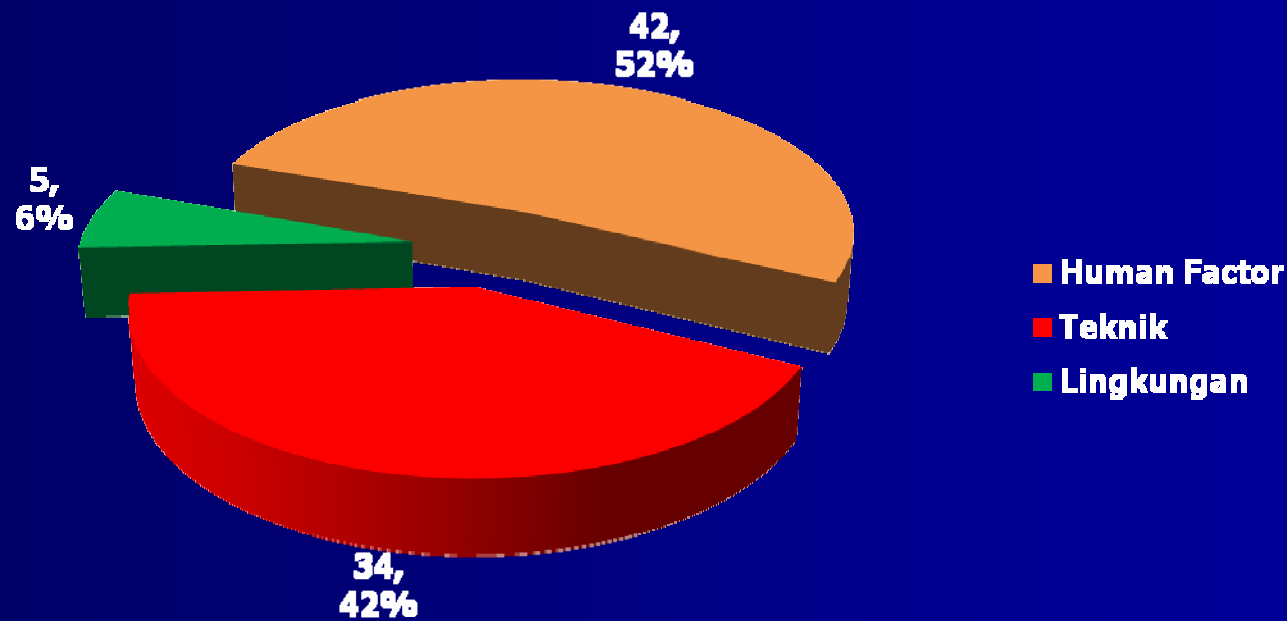


KNKT

# KOMITE NASIONAL KESELAMATAN TRANSPORTASI



## Prosentase Perkiraan Penyebab Kecelakaan Transportasi Udara di Indonesia Tahun 2007 – 2010



	2007	2008	2009	2010
Human Factor	15	6	12	9
Teknik	5	12	9	8
Lingkungan	1	3	0	1

(Sumber  
Data Investigasi KNKT)



KNKT

# KOMITE NASIONAL KESELAMATAN TRANSPORTASI



## JUMLAH REKOMENDASI YANG DIKELUARKAN KNKT PER TAHUN

Tahun	Jumlah Kecelakaan	Rekomendasi							Total Rekomendasi
		Hubud	Operator	Bandara	Investigation Body (Negara Lain)	Regulator (Negara Lain)	Pabrik Pesawat Udara	Instansi Lainnya	
2007	21	57	39	22	0	1	0	0	119
2008	21	24	17	3	6	12	6	0	68
2009	21	9	8	2	0	0	0	0	19
2010	18	12	10	9	0	0	0	2	33
Total	81	102	74	36	6	13	6	2	239

*Ket: sampai dengan akhir Desember 2010, masih terdapat laporan investigasi kecelakaan udara yang belum difinalisasi, sehingga jumlah rekomendasi untuk kecelakaan tersebut belum dapat dipastikan.*



**KNKT**

**KOMITE NASIONAL KESELAMATAN TRANSPORTASI**



# TERIMA KASIH

**KOMITE NASIONAL KESELAMATAN TRANSPORTASI**

**Gedung Karya Lt .7  
Kementerian Perhubungan**

**Jl. Medan Merdeka Barat No 8, Jakarta - 10110 INDONESIA**

**Telp. (021) 384 7601; Fax (021) 351 7606**

**Website : <http://www.dephub.go.id/knkt>**

**E-mail : [knkt@dephub.go.id](mailto:knkt@dephub.go.id)**